

Points à relier

Relie les points de 1 à 2, puis de 2 à 3 et ainsi de suite pour découvrir un joli dessin. Tu pourras ensuite le colorier.



Les ombres

Observe bien et entoure l'ombre qui est exactement identique au dessin en couleur.



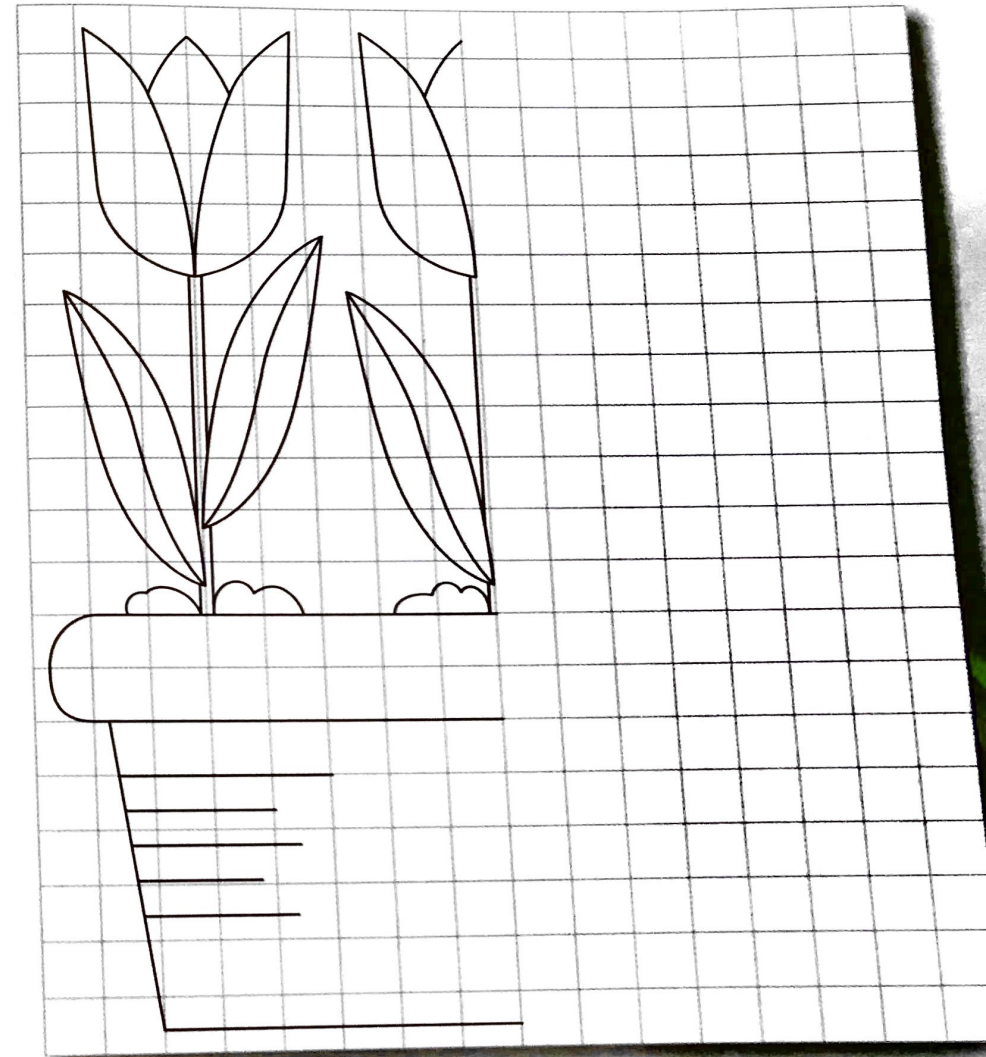
Dessine une fée

Donne à cette fée l'apparence que tu veux, soit en la coloriant soit en collant de jolies feuilles d'arbres, des plumes ou des fleurs sur le dessin.



Trait pour trait

Reproduis du côté droit chaque trait déjà tracé à gauche, comme si c'était le reflet du miroir. Quand tu auras complété tout le dessin, tu pourras le colorier.




Le sais-tu ? Les tulipes existent dans toutes les couleurs de l'arc-en-ciel sauf... en bleu !



Labyrinthe



Sauras-tu retrouver ton chemin dans ce labyrinthe ?
En coloriant le chemin emprunté, tu découvriras
un dessin caché.



Sudoku

Dans chaque case il faut placer une image parmi celles indiquées
au-dessus de la grille. Chaque image apparaît une seule fois :

- dans chaque rangée
- dans chaque colonne
- dans chaque bloc de couleur

Complète la grille en inscrivant le numéro de l'image au bon endroit.



1



2



3



4



5



6



Coloriage



Les différences

As-tu le sens de l'observation ? Il y a dix différences entre ces deux dessins, sauras-tu les retrouver ?



Mandala

Colorie ce mandala avec tes plus jolies couleurs.

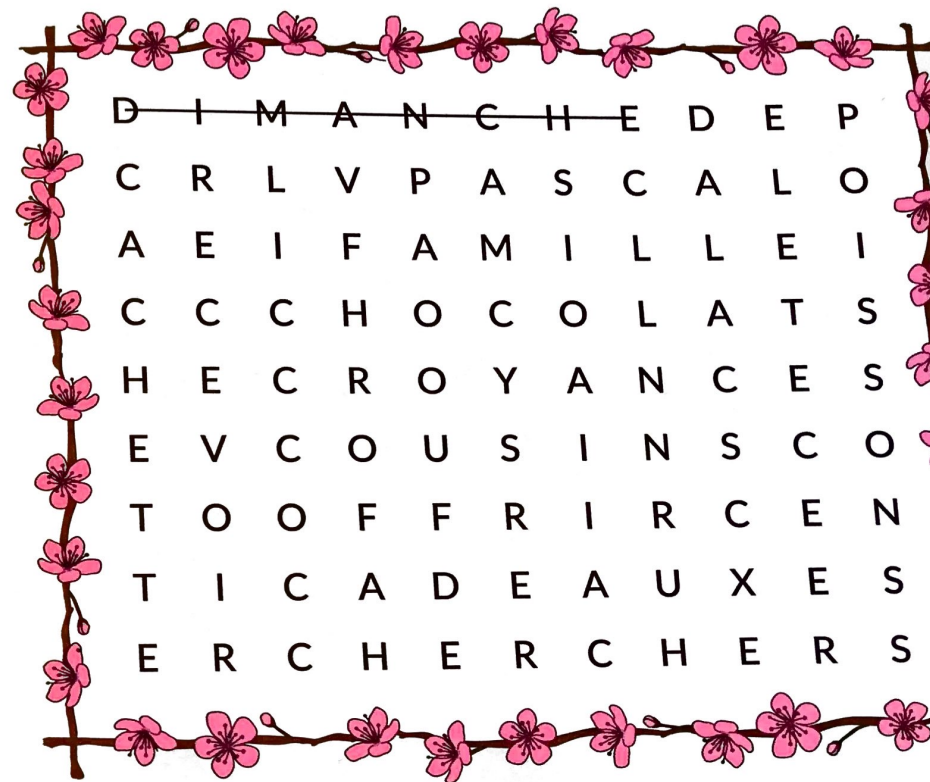


Va dehors... et cherche une tulipe blanche.

Tu en as trouvé une ? Rapporte-la chez toi et coupe la tige dans sa longueur sur à peu près 12 cm. Remplis deux verres d'eau et verse un colorant alimentaire différent dans chacun. Place la moitié de la tige dans un verre et l'autre moitié dans l'autre verre et attend deux heures... Regarde à quoi ressemble ta tulipe maintenant ! C'est joli, non ?

Pêle-mêle

Tous les mots de la liste se trouvent dans cette grille. Ils sont cachés verticalement, horizontalement et en diagonale. Les lettres restantes te donneront le mot mystère.



C'est Pâques !

CACHETTE
CADEAUX
CHERCHER
CHOCOLAT
COUSINS

CROYANCE
~~DIMANCHE~~
FAMILLE
OFFRIR
PASCAL

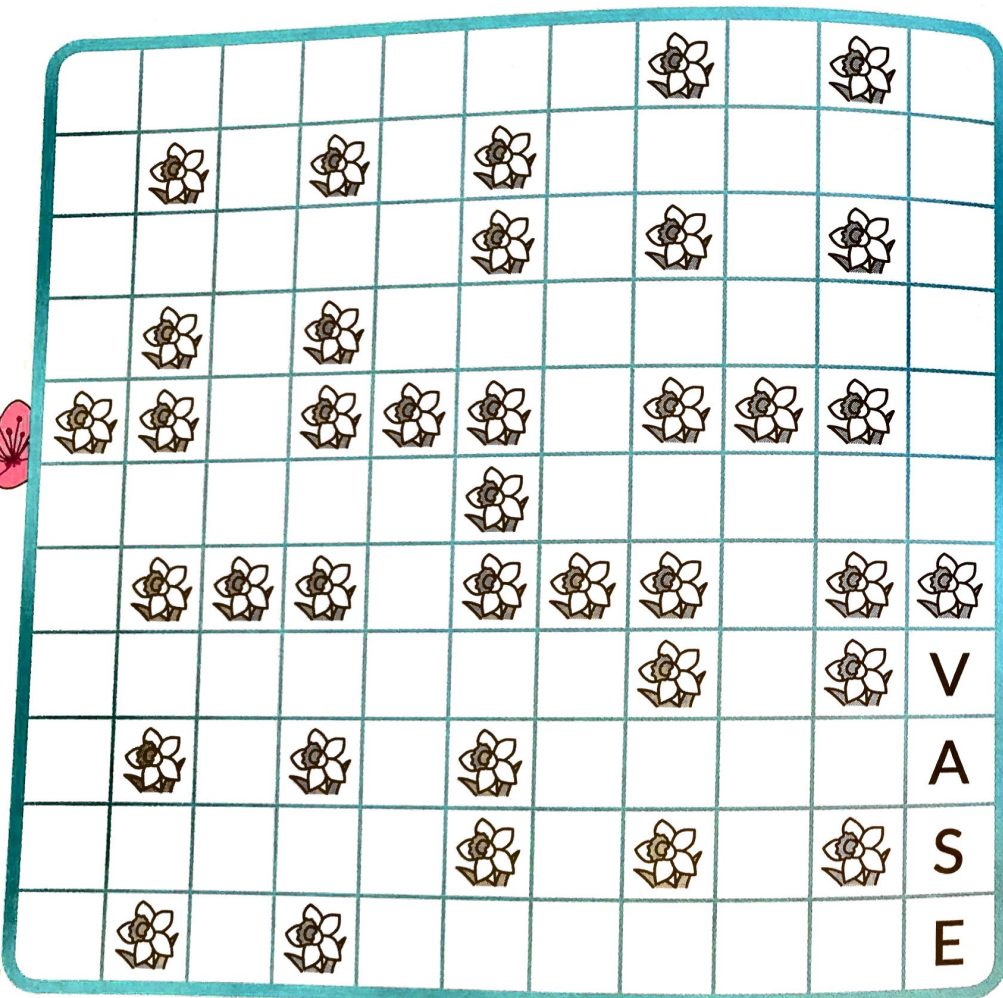
POISSONS
RECEVOIR
VACANCES

Solution :



Mots à caser

Sauras-tu placer tous les mots de la liste dans cette grille ?
Tiens compte du nombre de lettres et de la place des lettres dans chaque mot. Nous en avons placé un premier pour t'aider. À toi de jouer !



4 CAGE
EPEE
HAIE
SODA
TANK
VASE

5 CASES
CRANE
ECRAN
ERGOT
NEIGE
OPERA

6 CARRÉS
ECORCE
EPICES
PERSAN
REVEIL
SIESTE


7 ECAILLE
ETRIERS
ROCHERS
THEIERE

Coloriage



Nid d'oiseaux !

Au printemps, tous les oiseaux s'empressent de bâtir leur nid.
Toi aussi tu peux en fabriquer un !



Il te faut :

- Beaucoup de feuilles et d'herbes différentes, et c'est mieux si les tiges sont longues.
- Un bol, pour donner sa forme au nid.
- Du film plastique.
- De la colle faite maison avec de l'eau et de la farine, comme pour faire du papier mâché.
- Une casserole pour faire tes mélanges.
- Deux œufs durs à placer dans le nid.

Comment faire ?

1. Humidifie le bol et dépose du film plastique au fond.
2. Prépare ta colle dans une casserole puis mélange toutes les herbes et les feuilles.
3. Place ce mélange dans le bol en tassant bien pour mouler la forme du nid. Monte bien jusqu'au bord du bol et ajoute de la colle si nécessaire pour que ça tienne bien.
4. Il n'y a plus qu'à patienter ! Laisse le nid sécher au moins une journée entière. Quand l'extérieur sera sec, démoule-le, retire le film plastique et retourne le nid pour laisser sécher le fond.
5. Peins les deux œufs durs puis, une fois secs, place-les au fond du nid.



Points à relier

Relie les points de 1 à 2, puis de 2 à 3 et ainsi de suite pour découvrir une jolie scène. Tu pourras ensuite la colorier.




Les ombres

Observe bien et entoure l'ombre qui est exactement identique au dessin en couleur.




Labyrinthe

Sauras-tu retrouver ton chemin dans ce labyrinthe ?
En coloriant le chemin emprunté, tu découvriras
un dessin caché.



Dessine une fée

Donne à cette fée l'apparence que tu veux, soit en la coloriant soit en collant de jolies feuilles d'arbres, des plumes ou des fleurs sur le dessin.



Sudoku

Dans chaque case il faut placer une image parmi celles indiquées au-dessus de la grille. Chaque image apparaît une seule fois :

- dans chaque rangée
- dans chaque colonne
- dans chaque bloc de couleur

Complète la grille en inscrivant le numéro de l'image au bon endroit.



1



2



3



4



5



6
